

Lettre d'informations Octobre 2021

Retrouvez la lettre d'info en version PDF imprimable: [lettre d'info 1 UGSEL59C 2021 2022](#)

UGSEL 1 degré Cambrai

Lettre d'information n°1 – Septembre/Octobre 2021/2022

Mesdames et Messieurs les Chefs d'établissements,
Mesdames et Messieurs les Personnes Relais EPS, les
Professeurs des écoles.

Les News ... Kits Basket-ball, Challenge, ...

Nous espérons que la rentrée a été bonne dans vos écoles, et que vos projets de l'année se mettent en place.

Nous avons beaucoup échangé ces dernières semaines, en particulier lors de la rencontre avec les Personnes Relais lors de l'animation du 15 septembre. De nombreuses écoles ont pu profiter de l'offre sur les kits basket-ball, avec le financement à 50% proposé par le comité UGSEL59C. Les premières commandes ont été faites et les kits

basket-ball devrait arriver d'ici les prochaines vacances.

Nous vous joignons en pièce jointe, le projet basket-ball finalisé. Vous y trouverez 5 ateliers pour les cycles 2/3, que vous pouvez mettre en place tout le long du cycle. Il

y a également une fiche pour aborder l'activité dès le cycle 1

Retrouvez ici le challenge en version papier :

<http://ugsel59c.fr/ld/wp-content/uploads/2021/03/challenge-basketavec-match.pdf>

Nous sommes très sollicités également par le prêt des kits pochoirs pour la cour de récréation. Nous n'avons qu'un nombre restreint de pochoirs pour le moment. Vous pouvez d'ailleurs les retrouver en photo sur notre site. Les kits pochoirs UGSEL arriveront d'ici les vacances. N'hésitez

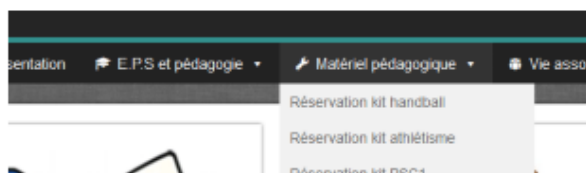
pas non plus à partager entre écoles si vous avez la possibilité, ou si vous souhaitez partager du matériel appartenant à votre école. « Soyons solidaire pour avancer plus loin ».

plus loin »



Réservations des kits UGSEL en prêt

Sur le site <http://ugsel59c.fr/ld/> , via l'onglet Matériel



pédagogique. Les nouveaux kits seront bientôt rajoutés

Pour rappel, kits disponibles : Hand-ball, Athlé, PSC1, rugby, kinball, cricket, football

Kits à venir : Ultimate (frisbee), course d'orientation, pochoirs, savoir rouler à vélo (VTT+kit signalisation)

Quelques dates/temps forts à retenir et à noter dans vos agendas (susceptibles d'être modifiées)

Octobre/novembre : Cross du comité (Raismes, organisation, date à confirmer)

De février à juin : Rencontre natation 1 er degré Cycle 3 (organisation, date et lieu à confirmer)

Rencontre tennis de table Cycle 3 (organisation, date et lieu : Sainte Anne Sebourg ou St Jean Douai). N'hésitez pas à nous dire si cette rencontre vous intéresse.

Les animations, projets et actions en lien avec l'UGSEL national

<https://www.ugsel.org/animation-institutionnelle/animation-1er-degre>

Basket école : <http://www.basketecole.com/>

P'tit golf :

<https://www.ffgolf.org/Jouer/Jeunes/Golf-scolaire/Golf-a-l-ecole-primaire>

Opération Foot à l'école :

<https://www.ugsel.org/sites/default/files/actualites/pdf/Reglement%20du%20concours%20FOOT%20A%20L'ECOLE%202021%20-%202022%20-%20officiel.pdf>

Commande de diplômes : (c'est gratuit, directement sur le site de l'UGSEL

national)https://www.ugsel.org/index.php/publications?field_type_publications_target_id%5B0%5D=19&field_type_publications_target_id%5B1%5D=19

Un nouveau défi virtuel sur les mers et océans ! La Transat Jacques Vabre

Après le Vendée Globe l'année dernière, l'UGSEL vous propose une nouvelle aventure sur les océans avec la Transat Jacques Vabre . Rejoignez les écoles du diocèse dans cette aventure !!! Toutes les informations sur le lien ci-dessous.

<http://ugsel59c.fr/1d/si-nous-repartitions-sur-les-mers-et-occeans-transat-jacques-vabre-virtuelle/>

Les formations UGSEL

Vous trouverez en ouvrant ce lien, les formations UGSEL validées par FORMIRIS.

Vous pouvez télécharger dans les padlet, les liens directs pour une inscription sur FORMIRIS

<https://padlet.com/ugselhdfctf/885ornrwp4l6eref>

Infos « 30 minutes d'activités quotidiennes par jour »

Nous sommes conscients de la difficulté de la mise en place de cette activité dans un emploi du temps déjà très chargé !!! N'hésitez pas à repenser les temps de récréation pour faire bouger vos élèves, en leur proposant des fiches de jeux

extérieurs ou du matériel sportif.

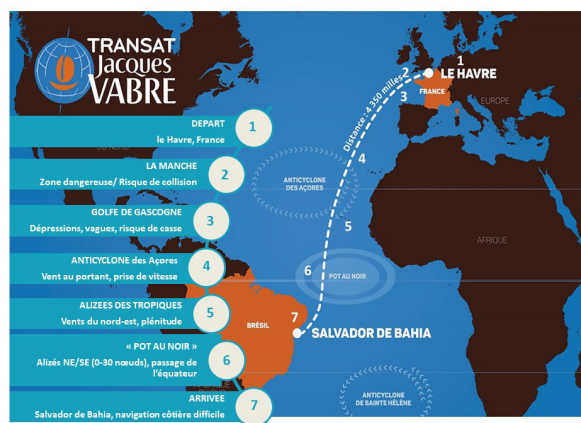
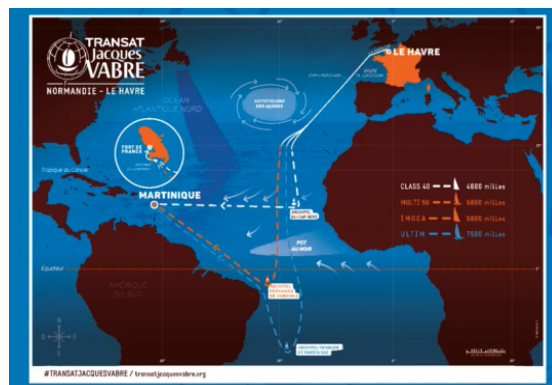
Retrouvez de nombreuses idées d'activités en suivant ce lien : <https://generation.paris2024.org/30-dactivite-physique-quotidienne> (Vous pouvez télécharger gratuitement les fiches d'activités en bas de la page, au niveau des ressources). Fiches d'activités en PJ.

Si vous avez rempli le formulaire pour une demande de matériel pour « 30 minutes d'activités quotidiennes par jour », il faudra vous rapprocher de votre inspection de secteur, qui semble-t-il va réceptionner le matériel.

Si nous repartions sur les mers et océans !!! Transat Jacques Vabre virtuelle !!!

<http://ffvoile.activehosted.com/index.php?action=social&chash=e3796ae838835da0b6f6ea37bcf8bcb7.342&nosocial=1>

Après le Vendée Globe l'année dernière, l'UGSEL vous propose une nouvelle aventure sur les océans avec la Transat Jacques Vabre . Rejoignez les écoles du diocèse dans cette aventure !!! Toutes les informations dans le message ci-dessous.



Cette année, l'UGSEL vous propose d'embarquer avec vos élèves sur la célèbre Transat Jacques Vabre !

Pour sa 15ème édition, la Transat Jacques VABRE Normandie Le Havre s'offre un nouvel élan, direction la Martinique ! Pour la première fois de son histoire, la Route du Café part explorer les Antilles. C'est la baie de Fort-de-France qui accueillera l'arrivée de la transatlantique en duo la plus longue et la plus exigeante, avec la promesse d'un joli spectacle. **Le 7 novembre, le départ sera donné** devant Sainte-Adresse.

Comme chaque année la Fédération Française de Voile organise un challenge réservé aux classes de primaires, de collèges, de lycées et même aux universités. Une formidable occasion de participer à cette aventure extraordinaire en faisant le lien avec les contenus des programmes scolaires. **Cette opération est labellisée par le Ministère de l'Éducation Nationale.**

Pour l'inscription de vos classes UGSEL voici les modalités :

· **Les classes UGSEL** s'inscrivent dans la **catégorie adoc (primaire, collège...)** avec le nom de **leur choix** précédé ou suivi du mot **UGSEL**. Un classement sera établi entre nos différentes classes.

· **Les enseignants** participant à l'opération doivent renseigner **leur adresse mail académique** pour des raisons de sécurité informatique.

Chaque classe participante devra choisir son bateau ainsi que son parcours (4 types de bateaux et 3 parcours différents proposés).

Cette opération est une invitation au voyage, à la découverte d'espaces et de milieux peu connus, tout en faisant le lien avec les contenus des programmes scolaires.

Les classes pourront programmer, avant la course, la trajectoire du bateau pour les premières heures de course (un tutoriel sera proposé aux classes lors de l'inscription). Le but est de pouvoir se confronter virtuellement, à d'autres bateaux.

En se connectant quotidiennement sur le site Internet de Virtual Regatta, **les classes engagées pourront piloter leur bateau**, choisir leur route, régler leurs voiles en fonction du vent et définir le cap à suivre.

Ainsi, elles pourront observer et connaître :

- leur position parmi les autres bateaux des classes,
- leur position parmi les skippers professionnels en course,
- leur classement général parmi les milliers de skippers virtuels engagés.

Tous les détails de l'opération et le **formulaire d'inscription** seront à retrouver [sur cette page](#). Les pré-inscriptions seront ouvertes le 18 octobre.

Le règlement de l'opération est disponible [en cliquant ici](#).

Bon vent à tous !

	Hervé CARDONNA Chargé d'animation éducative et institutionnelle
--	---

Projet 2021/2022 : Basket- ball . Achats de kits, informations sur la discipline, ...

Année scolaire 2021/2022 : Projet basket-ball

avec l'UGSEL59C

A l'image du challenge 2020/2021 basé sur l'athlétisme, nous vous proposons cette année un nouveau challenge autour du basket-ball. Ce challenge sera adapté en fonction du niveau d'âge. Il permettra de mettre en place dans vos écoles avec très peu de matériel, une séquence de basket-ball qui aboutira à un défi final autour de 3 ateliers principaux : Je dribble, je passe, je tire

[challenge basket avec match](#) (fichier PDF à imprimer)

Challenge UGSEL 2021/2022

Challenge Basket-ball

« Je dribble, je passe, je tire »



Challenge ouvert à tous les élèves du diocèse de Cambrai de la TPS au CM2:

Description du challenge:

A l'image du challenge 2020/2021 basé sur l'athlétisme, nous vous proposons cette année un nouveau challenge autour du basket-ball. Ce challenge sera adapté en fonction du niveau d'âge. Il permettra de mettre en place dans vos écoles avec très peu de matériel, une séquence de basket-ball qui aboutira à un défi final autour de 3 ateliers principaux : Je dribble, je passe, je tire.

N'hésitez pas à vous inscrire à « l'opération basket école » avec la Fédération Française de basket-ball, à partir du 2 septembre, afin de pouvoir bénéficier d'aides pédagogiques, matérielles et parfois humaine.



http://www.ffbb.com/jouer/hors_club/basket_scolaire/basket_ecole
<http://www.basketecole.com/>

Des séquences seront proposées afin de préparer ces épreuves sportives. Des vidéos explicatives seront publiées sur le site de l'UGSEL.

Si la situation sanitaire le permet, des rencontres pourraient être organisées

Je dribble : le parcours

Entrer dans l'activité et travailler des habiletés motrices

Disposer un parcours technique pour travailler le dribble

Cycle 2 et 3:

Matériel/Mise en place : une douzaine de plots, 1 cerceau, ballons

7 mètres entre chaque plot (ateliers 1/2/3/4), plots séparés de 1 m pour le slalom.

Défi final/Conditions : A réaliser par chaque élève, course chronométrée pour tout le groupe classe. Dès qu'un élève a terminé son parcours, le suivant peut démarrer.

Je passe

Les élèves acquièrent la technique de passe

1 - Face à face / Le regard

Un ballon pour deux, les joueurs se font face à une distance de trois mètres (cycle 3), 2 mètres (cycle 2).

Un élève lance son ballon en passe directe à 2 mètres.

Objectif : réaliser le regard de passe en 1 minute sans chute de ballon. Le document retournera à 0 à chaque chute de ballon.

2 - Rôle 100 passes / passe et vr

En groupe classe, organisez les élèves d'abord en 2 groupes, et 2 colonnes, espacées de 9 mètres.

L'élève passe au premier de la colonne située en face de lui et court 10 pas vers l'arrière sans ballon.

Objectif : Compter à voix haute le nombre de passes.

Défi : réaliser 100 passes en un maximum de temps.

Je tire

Les élèves acquièrent la technique de tir

1 - Lancer-Frame : Le 400 100 lancers

Objectif : Les élèves, chacun leur tour, passent dans le cerceau 100 lancers. 1 flux comptabilise les passes réussies.

Consigne : 3 mètres du panier (vous pouvez varier la distance cerceau/panier en fonction de la morphologie de chaque enfant et du niveau).

2 - Le tir de tir

Objectif : Chaque élève effectue le plus rapidement possible les 5 tirades de tir. On comptabilise le nombre de panier marqué par élève.

Tir à l'arrêt à l'intérieur du cerceau

Vous pouvez organiser un tournoi entre vos élèves :

Tour 1 : Tous les élèves passent un par un 1 fois le cerceau avec les élèves après marqué 2/3/4/5 passes pour le tour 2.

Tour 2 : On continue jusqu'à la fin.

Ateliers Cycle 1

Voici quelques idées d'ateliers pour les élèves de cycle 1

Sécurité : Attention ici, les ballons de basket en cuir sont relativement durs. Vous pouvez choisir également de faire ces ateliers avec des ballons en mousse, ou en plastique.

Je dribble : le parcours

Entrer dans l'activité et travailler des habiletés motrices

Disposer un parcours technique pour travailler le dribble

On adoptera ici cet atelier comme un atelier de motricité avec plusieurs niveaux de difficultés :

1 - ateliers sans ballon 2 - ateliers avec ballons en faisant rouler

3 - quelques dribbles à 2 mains

Matériel/Mise en place : une douzaine de plots, 1 cerceau, ballons

4/5 mètres entre chaque plot (ateliers 1/2/3/4), plots séparés de 1 m pour le slalom.

Je passe

Les élèves acquièrent la technique de passe

Cycle 1

1 - Face à face : Le regard

Un ballon pour deux, les joueurs se font face à une distance de 2 mètres. Ils échantent leur ballon en passe directe ou à rebonds à 2 mains.

Objectif : réaliser le maximum de passes. On ne comptabilise pas ici le nombre de rebonds lors des passes.

Adaptation : Faire des passes en faisant rouler le ballon.

Je tire

Les élèves acquièrent la technique de tir - Cycle 1

1 - Lancer-Frame libre

Objectif : Les élèves, chacun leur tour, passe dans le cerceau pour effectuer un lancer-frame. L'objectif ici est de marquer le maximum de paniers

Hauteur de l'anneau : entre 1m30 et 1m60 / Cerceau entre 1m et 2 m du panier (vous pouvez faire varier la distance cerceau/panier en fonction de la morphologie de chaque enfant et du niveau)

Mise en situation de jeu : le 3x3 deux terrains

Mettre en situation de jeu :

Le basket est un sport collectif. Il faut donc aborder cette activité en conséquence par équipe.

Avant tout, il faudra aborder les règles essentielles de l'activité à connaître :

Objectif :

- Interpréter un ballon dribblé au pied, ou le ballon.
- Répondre à un ballon lancé par l'adversaire ou au touchant que le ballon (de haut ou en air).
- Qu'est-ce que le dribble ?
- Frapper sur le ballon sans pas l'adversaire.
- Toucher le bras (à partir du poignet) qui tient le ballon dans le but de le contrôler.
- Frayer l'adversaire avec le bras, la jambe ou les jambes.
- Frayer le joueur de la meute sur une partie du corps de l'adversaire.

Le rôle du matériel :

Je ne pour pas effectuer plus de 2 pas sans le ballon en main sans dribble.

Le rôle de la reprise de dribble :

Un joueur ne peut pas dribbler une seconde fois après avoir terminé son premier dribble.

Il est essentiel d'aborder ces éléments avec vos élèves.

Forme de jeu possible : 3 contre 3 deux terrains

Cette forme de jeu simple engage tous les joueurs et réduit ainsi les temps d'attente.

Vous pouvez mettre en place de 4 à 6 demi-terrains, en fonction de votre effectif ou du matériel en votre possession.

Les équipes se composent de 3 joueurs (4/2 remplaçants).

2 équipes s'affrontent sur un demi-terrain avec 1 seul panier pour les 2 équipes + 1 zone de sortie délimitée au sol.

1 équipe sur le côté qui arbitre.

Possibilité attendue : après chaque premier marqué ou perte de ballon ou sortie au timeout, le ballon est à l'adversaire. Pour pouvoir effectuer l'attaque adverse doit respecter le ballon dans la zone de remise (over 2 pieds en arrière).

Il s'agit de marquer à 20 secondes pour proposer son adversaire l'équipe qui arbitre compte à voix haute sur 20s.

3 minutes de 3 minutes

3 minutes de jeu possible : 1 minute à l'intérieur de la zone à 3 points - 2 minutes de jeu possible hors de la zone de remise.

challenge basket avec match (feuille PDF à imprimer)

Voici une vidéo réalisée l'année dernière, vous montrant les possibilités de mise en oeuvre de l'activité avec un groupe de 60 enfants, grâce au kit basket-ball proposé ci dessous.

<http://ugsel59c.fr/ld/wp-content/uploads/2021/03/vidéo-ateliers-basket-ball.mp4>

– Infos diverses

Voici déjà de quoi vous informer avec le site de la Fédération Française de Basket-ball, qui propose de nombreuses situations, ainsi que la possibilité de vous inscrire à « l'opération basket école » afin de pouvoir bénéficier d'aides pédagogique, matérielle et parfois humaine.

http://www.ffbb.com/jouer/hors_club/basket_scolaire/basket_ecole

<http://www.basketecole.com/>

http://www.ffbb.com/sites/default/files/plaquette_obe-ugsel_2.pdf

Le challenge basket

Lettre de rentrée 2021 2022 : Projets, kits basket, kits sportifs, ...

Retrouvez cette lettre en version PDF pour une meilleure lecture et l'affichage dans vos écoles. [lettre de rentrée 1 modifiée kit basket](#)

UGSEL 1^{er} degré Cambrai

Lettre de rentrée

2021/2022

Mesdames et Messieurs les Chefs d'établissements,

Mesdames et Messieurs les Personnes Relais EPS, les Professeurs des écoles.

Une nouvelle année scolaire débute, après une dernière année encore compliquée pour la mise en place de l'EPS dans nos écoles. De nombreux projets ont été réalisés dans les écoles du diocèse cette dernière année scolaire (projet marche avec nous, challenge +vite, +haut, +fort, +loin, Les Parcours du

Cœur, ...) Nous nous attacherons à pérenniser les événements déjà ancrés, si leurs organisations sont possibles (cross départemental et championnat de natation) et nous vous proposerons pour cette année scolaire 2021/2022, des nouveaux projets autour du sport et la mise en place de l'EPS dans vos écoles :

Challenge UGSEL Nord Cambrai 2021/2022 : « Challenge basket-ball »

Savoir rouler à l'école (CM1/CM2)

Projet de rencontre tennis de table pour les CM1/CM2

En ce début d'année scolaire, je vous souhaite à toutes et à tous une excellente rentrée.

Marc-Antoine PAGNEN, Référent UGSEL 1^{er} degré CAMBRAI

Quelques dates/temps forts à retenir et à noter dans vos agendas (susceptibles d'être modifiées)

Mercredi 15 Septembre : Animation Institutionnelle DDEC « La Rentrée Sportive des Personnes-Relais EPS » à l'école Sainte Anne de Sebourg de 9h30 à 12h30.

Septembre : Assemblée générale UGSEL 59 Cambrai

Octobre/novembre : cross du comité (organisation, *date et lieu à confirmer*)

Février/mars : rencontre natation 1^{er} degré (organisation, *date et lieu à confirmer*)

Ma rentrée avec l'UGSEL : vendredi 24 SEPTEMBRE 2021 !

Comme chaque année, l'UGSEL propose une animation pour vos établissements du 1^{er} degré à mettre en œuvre dans le cadre de

l'aménagement d'un temps éducatif au sein de l'école, pour se connaître et se rassembler.

https://www.ugsel.org/sites/default/files/actualites/images/Ma_Rentree-Olympique-2021-A4-VRF.pdf

Les grands événements de l'année avec l'UGSEL

- [La Journée Nationale du Sport Scolaire](#) (22 septembre)
- [Ma Rentrée avec l'Ugsel en 1er degré](#) (24 septembre)
- CROSS « Courir pour la planète »
- Semaine Olympique et Paralympique (du 24 au 29 janvier 2022)

- Les parcours du Cœur scolaire 2022
- Juin 2022 : Journée Olympique – Génération 2024 – Olympique Day
- Tous à vélo ! (du 20 juin au 5 juillet 2022)

Retrouvez toutes les infos sur le lien suivant :
<https://www.ugsel.org/evenements/ma-maison-la-tienne-aussi>

Notez bien la nouvelle adresse mail de l'UGSEL :
ugsel59cld@gmail.com

Challenge UGSEL 59 Cambrai 2021/20222 : « Challenge basket-ball »

Il est destiné à tous les élèves de la TPS au CM2. Il est très facile à mettre en place dans vos écoles ou dans vos classes. **Ce challenge sera basé sur les éléments essentiels de la pratique du basket-ball sous la forme d'ateliers individuels (dribble, passe, tir). Des rencontres sportives en équipe pourraient être organisées si la situation le permet. Les épreuves vont être testées dans quelques écoles en ce début d'année, avant l'envoi du challenge dans vos écoles vers fin septembre.**

Voici déjà de quoi vous informer avec le site de la Fédération Française de Basket-ball, qui propose de nombreuses situations, ainsi que la possibilité de vous inscrire à « l'opération basket école » afin de pouvoir bénéficier d'aides pédagogiques, matérielles et parfois humaines.
Attention inscription à partir du 2 septembre

http://www.ffbb.com/jouer/hors_club/basket_scolaire/basket_ecole

<http://www.basketecole.com/>

http://www.ffbb.com/sites/default/files/plaquette_obe-ugsel_2.pdf

INFOS commande de Kit Basket – Prolongation

Date limite pour les commandes : vendredi 10 septembre (livraison fin septembre). Informations et commandes par mail via ugsel59c1d@gmail.com

En fonction du nombre de kits commandés sur le diocèse,

l'UGSEL59C pourra financer jusqu'à 50 % du kit basket dans la limite d'un kit par école (par exemple avec la subvention, le kit 1 vous coûtera une centaine d'euros)

[Infos kits basket](#)

A la découverte du sport avec la carte passerelle ! avec le CNOSF et pass sport.

Comme en 2020, le CNOSF relance la carte passerelle pour les élèves de CM1/CM2

Favoriser la découverte du sport chez les jeunes et faciliter leur adhésion en club en offrant à tous les écoliers de CM1/CM2 licenciés à l'UGSEL la possibilité de tester différents sports au sein des clubs partenaires de

l'opération. Pendant 7 semaines, entre le 1^{er} septembre et le 17 octobre 2020, les enfants vont avoir la possibilité de tester différents sports et clubs, gratuitement et sans nouvelle prise de licence, à raison de trois séances par club maximum.

Pour plus d'informations : Carte passerelle (carton individuel) + licence UGSEL

<https://Monclubpresdechezmoi.com>

<https://cnosf.franceolympique.com/cnosf/actus/8215-a-la-dcouverte-du-sport-avec-la-carte-passerelle-.html>

Pass sport :
<https://www.sports.gouv.fr/pratiques-sportives/sports-pour-tous/pass-sport/>

Kits sports

L'UGSEL 59c fait évoluer son catalogue de kits sportifs en prêt pour cette nouvelle année scolaire.

Suite à une subvention de l'Agence nationale du sport, l'UGSEL va se doter dès septembre de 5 VTT et d'un kit signalisation pour le passage du savoir rouler à vélo. De plus, il y aura également des kits pochoirs pour l'aménagement de votre cour de récréation.

Vous pourrez également profiter des nouveaux kits Ultimate (freesbee), et course d'orientation pour la mise en place de vos activités dans vos écoles, qui viendront compléter les kits déjà disponibles (basket, cricket, hand, foot, golf, Kin-ball, gestes qui sauvent, ...)

Les nouveaux kits, ainsi que les kits pochoirs seront disponibles mi-septembre, fin septembre

Vous avez toujours la possibilité de réserver des kits sportifs via notre site internet : <http://ugsel59c.fr/1d/>

N'hésitez à nous solliciter pour la conception de kits sportifs pour vos écoles.

Le savoir rouler à l'école

Comme signalé dans l'article précédent, l'UGSEL59c se dote pour cette rentrée de 5 VTT et d'un kit signalisation pour le passage du savoir rouler à l'école. Découvrez les informations sur le savoir rouler sur le lien suivant : <https://sports.gouv.fr/savoir-rouler-a-velo/>

Sur le site de l'UGSEL, retrouvez nos différentes informations : <http://ugsel59c.fr/1d/>

Lettre d'informations mars/avril : Challenges, kits basket, ...

Retrouvez sur le lien ci dessous la lettre d'informations de l'UGSEL59C de ces mois de mars/avril.

Au programme:

Challenge marche avec nous

Challenge +vite, + haut, + fort, + loin

Informations projet basket-ball 2021/2022

[lettre d info 3 mars](#)

Challenge UGSEL 59c : « + vite, + haut, + fort, + loin »

Bonjour à tous,

Nous annonçons le challenge ouvert.

Ci-dessous les documents explicatifs du challenge:

- Explication des ateliers : [challenge ugsel 59 c 2020](#)
- Google form pour le retour des résultats sur le lien suivant . [Retour des résultats challenge](#)

Toutes les écoles, classes du diocèse sont invitées à participer à ce défi.

Vidéo explicative

<http://ugsel59c.fr/1d/wp-content/uploads/2020/09/Challenge-UGSEL-2020-2021.mp4>

Vendée Globe

Ce dimanche, aura lieu le départ du Vendée Globe ! Nous avons proposé avec l'UGSEL59c de participer à cette expérience!!

Nous avons pour le moment 2 bateaux représentant le diocèse !!
cm2sebourg (école Sainte Anne Sebourg) et NDGCm2Ko (Notre
Dame Maubeuge) ,pour les classes participantes !! De nombreux
élèves ont pu créer leur propre bateau pour cette aventure de
près de 3 mois !!! Départ dimanche à 13h ... GO !!! N'hésitez
pas à revenir vers nous pour toutes les infos !!!

[lettre d info Vendée Globe virtuel](#)